



IHR BRANDNEUER MAZDA MX-30

Sehr geehrte(r) Lola Lux

Lassen Sie sich ein auf ein neues und unvergessliches Fahrerlebnis. Der MX-30 wird Ihnen das einzigartige Gefühl vermitteln, eine Einheit mit dem Fahrzeug zu sein. 100 % Elektrofahrspaß, der sich anfühlt, als würden Sie einen Verbrennungsmotor fahren. Mit dem Mazda MX-30 ist es uns gelungen, ein Fahrzeug zu konstruieren, das perfekt auf Ihre Bedürfnisse abgestimmt ist. Ein einzigartiges Handling, ein geräumiger Innenraum, ein sicheres Fahrgefühl und eine Reichweite, die sich Ihrem Wunsch nach täglicher Mobilität perfekt anpasst



Ihr Ausweisdokument

9PD308XXWJ

In die Suche eingeben

100% ELEKTRISCH – 100% MAZDA

Wir haben uns stets für neue Wege in den Bereichen Technik und Design entschieden und dadurch in der Automobilwelt einen einzigartigen Eindruck hinterlassen. So entstanden Meilensteine wie der atemberaubende Sieg beim 24-Stunden-Rennen in Le Mans im Jahr 1991 und der legendäre Mazda Cosmo Sport mit Wankelmotor. Mit dieser Leidenschaft und Begeisterung begegnen wir heute noch jedem Projekt. Unser Challenger Spirit inspirierte uns zur Entwicklung unseres ersten vollelektrischen Fahrzeugs, das mehr als nur ein Elektroauto ist. Ein Fahrzeug, das ideal auf ihre täglichen Bedürfnisse angepasst wurde.





DER ERSTE VOLLELEKTRISCHE MAZDA

Unser erstes vollelektrisches Fahrzeug bringt Sie nicht nur von A nach B, sondern hinterlässt bei Ihnen einen positiven und nachhaltigen Eindruck. Die Designphilosophie von Mazda rückt den Menschen und seine Bedürfnisse in den Mittelpunkt. Der neue Mazda MX-30 ist nicht nur ein Elektrofahrzeug, sondern ein vollausgestattetes Crossover-SUV. Das einzigartige KODO-Design zeigt sich in allen Details und Funktionen – wie etwa den Freestyle-Türen und der freischwebenden Mittelkonsole. Aufgrund der einzigartigen Sicherheitsfunktionen wird ein ruhiges und sicheres Fahrgefühl vermittelt. Das Ergebnis ist ein intuitives Handling, das während der Fahrt in jedem Augenblick Geist und Sinne belebt.

IHR INDIVIDUELLER MAZDA MX-30

Erleben und genießen Sie fließende Linienführungen, präzise Formen und hochwertige Verarbeitung. Wir nennen diese Designsprache Kodo: „Soul of motion“. Bei diesem Ansatz werden Eleganz und Funktionalität verbunden. Den letzten Schliff jedoch haben wir Ihnen überlassen. Entscheiden Sie sich für das Modell, das ideal zu Ihrem Stil passt, und treffen Sie damit mehr als nur eine Entscheidung. Sie hauchen mit Ihrer Wahl Ihrem eigenen Mazda MX-30 Leben ein.



A black and white photograph of the interior of a Mazda MX-30. The view is from the driver's perspective, looking towards the dashboard and center console. The steering wheel is on the left, featuring the Mazda logo in the center. The instrument cluster behind the steering wheel shows a digital display with '0' and 'P' (Park) visible. The dashboard has a small rectangular screen in the center displaying a menu with options: Information, Entertainment, Communication, Navigation, and Settings. Below the dashboard is a large central infotainment screen showing a car icon and the word 'AUTO'. The center console has a gear shifter and handbrake. The overall design is modern and minimalist.

STEIGEN SIE EIN IN IHREN BRANDNEUEN MAZDA MX-30

Nachdem Sie in Ihrem Mazda MX-30 Platz genommen haben, werden Sie vom komfortablen Innenraum begeistert sein, der sich bald wie ein zweites Zuhause anfühlen wird. Das höchste Maß an Handwerkskunst und edelste Materialien tragen zum Gefühl von Wärme bei und sorgen für ein angenehmes Gefühl. Der für die Konsole verwendete hochwertige Kork mit seinen speziellen Oberflächen unterstreicht die Textur und die optische Wärme der Materialien. Türeinsätze aus hochwertigem Kunstleder verleihen dem Innenraum ein offenes Aussehen. Nicht nur Sie als Fahrer, auch Ihre Fahrgäste werden den Komfort des MX-30 lieben.

ÖFFNEN SIE IHRE WELT

Der brandneue Mazda MX-30 wurde entworfen, um Ihre Kreativität und Ihre Neugier zu wecken. Das einzigartige Kodo-Design zeigt sich in allen Details und Funktionen – wie etwa in den Freestyle-Türen. Diese schaffen Raum, den Sie ideal für Ihre Bedürfnisse nutzen können. Stellen Sie sich vor, Sie halten an einem wunderschönen Park an und öffnen die Türen, um von der Behaglichkeit Ihres Autos aus die Aussicht zu genießen. Außerdem schafft die Anordnung der Freestyle-Türen eine erhebliche Erleichterung beim Be- und Entladen. Der großzügige Kofferraum bietet dabei ebenfalls genügend Platz für die Unterbringung Ihres Gepäcks. Der MX-30 bietet alles, was Sie für Ihren täglichen Gebrauch benötigen.





ERSCHAFFEN VON MENSCHEN – FÜR MENSCHEN

Unsere Fahrzeugdesigner haben ihre Fähigkeiten über Jahre, sogar über Jahrzehnte beständig verbessert, um das höchste Maß an Perfektion zu erreichen. Jedes Detail im Innenraum zeigt deren Leidenschaft und Geschick. Die Arbeit mit maßgeschneiderten, nachhaltigen Materialien sowie die Geduld und Engagement der Fahrzeugdesinger in ihrem Handwerk fließen in den neuen Mazda MX-30 ein.



SCHWEBENDE MITTELKONSOLE

Im Innenraum des brandneuen Mazda MX-30 kombiniert die schwebende Konsole einen modernen Designansatz mit höchster Funktionalität. Neben ihrem praktischen Nutzen verleiht die Konsole dem Innenraum ein Gefühl von Offenheit und Leichtigkeit. Um diese einzigartige Form zu erreichen, wurden der Getränkehalter und die Ablage von Grund auf neu gestaltet. Optimale Funktionalität und Benutzerfreundlichkeit werden dadurch geschaffen. Alles wurde bis ins Detail durchdacht – so etwa die Position des Schalthebels und der HMI-Commander an der Vorderseite der Konsole sowie die Höhe der Mittelarmlehne, um beim Zugriff auf die Konsole eine ideale Körperhaltung und natürliche Handposition zu gewährleisten.



IHR BRANDNEUER MAZDA MX-30 – TECHNOLOGIEPAKET

Alle Details und Funktionen haben den Zweck, die Freude am Fahren noch zusätzlich zu steigern. Der 360°-Umgebungsmonitor umfasst dabei vier hochauflösende Kameras. Die kamerabasierte Müdigkeitserkennung erhöht Ihre Sicherheit auf längeren Fahrten. Weitere zusätzliche Sicherheitssysteme sorgen außerdem dafür, dass sich alle Insassen immer zu 100 % sicher fühlen. Außerdem sorgt ein perfekt auf den Mazda MX-30 abgestimmtes BOSE-Soundsystem für ein unverwechselbares Klangerlebnis während der Fahrt!





IHR BRANDNEUER MAZDA MX-30 – DIE AUSSTATTUNG GTE+

Der Mazda MX-30 ist ein vollausgestatteter Crossover SUV, welcher außerdem alle Vorzüge eines Elektrofahrzeuges aufweist. Ihre persönlichen Bedürfnisse stehen bei der Entwicklung der Mazda Modelle im Mittelpunkt. Alle Details und Funktionen haben den Zweck, die Freude am Fahren zu steigern.

Die Ausstattung GTE+ bietet dabei einen sehr hohen Ausstattungsumfang. Entdecken Sie unter anderem die beheizbaren Vordersitze, das beheizbare Lederlenkrad, das schlüssellose Zugangssystem und viele weitere interessante Ausstattungsdetails. Mittels 150-W-Ladeanschluss in der Mittelkonsole können Kleingeräte problemlos geladen werden. Die Scheinwerferreinigungsanlage sorgt während der Fahrt jederzeit für eine klare Sicht.

BOSE-SOUNDSYSTEM

Nutzen Sie das verbesserte Bose-Soundsystem und lassen Sie sich vom Sound verzaubern. Das Soundsystem bietet 12 perfekt positionierte Lautsprecher, die in jedem Teil des Innenraumes für einen überragenden Klang sorgen. Das Ergebnis ist ein herausragender, kraftvoller Sound, der kristallklar aus natürlichen Richtungen kommt.





VOLLELEKTRISCHER FAHRSPASS

Ihr erster elektrischer Mazda wurde gebaut, um Ihnen ein unvergessliches Fahrerlebnis zu bieten – mit einem einfachen Handling, das Ihren Erwartungen entspricht und Ihnen eine sichere sowie stressfreie Bedienung ermöglicht.



GEBAUT FÜR IHRE BEDÜRFNISSE

Die 35,5-kWh-Batterie wurde für Ihren täglichen Bedarf, für komfortables Laden und für ein aufregendes Fahrerlebnis konzipiert. Vollaufgeladen beträgt die WLTP-Reichweite bis zu 200km*, welche damit deutlich über dem durchschnittlichen Pendlerstandard von 50 km/Tag liegt. In 36** Minuten können Sie mit einer 50-kw Schnellladestation Ihren MX-30 von 20% auf 80% laden. Für noch mehr Komfort haben wir den Ladeanschluss – gemäß unserer menschenzentrierten Philosophie – entsprechend positioniert. Sie können das Ladekabel in einer natürlichen Haltung anschließen

*Die tatsächliche Reichweite kann unter Alltagsbedingungen abweichen und ist von verschiedenen Faktoren abhängig, insbesondere von persönlicher Fahrweise, Geschwindigkeit, Streckenbeschaffenheit, Beladung, Umgebungstemperatur sowie der Nutzung von Fahrzeugkomponenten mit Stromverbrauch (z.B. Heizung/ Klimaanlage)

**36 Minuten Ladedauer beziehen sich auf eine Umgebungstemperatur von 20 °C. Die Ladedauer ist von verschiedenen Bedingungen abhängig, z. B. vom Typ des Ladegeräts, dem Zustand der Batterie, der Ladelast sowie von der Batterie- und Umgebungstemperatur. Bei kalten Bedingungen wirken sich sowohl die Batterie- als auch die Umgebungstemperatur auf die Ladedauer aus. In bestimmten Situationen kann es dadurch zu einer deutlichen Verlängerung kommen.



BATTERIESTATUS

Der Batteriestatus wird gut sichtbar auf dem Display des Armaturenbretts angezeigt, sodass Sie immer genau wissen, wie viel Reichweite Ihnen noch zur Verfügung steht. Während des Ladevorgangs können Sie jederzeit die Ladezustände auf dem Armaturenbrett, dem Batterieladeanschluss oder über die MyMazda-App auf Ihrem Mobilgerät einsehen. Außerdem können Sie den Ladetimer einstellen, um Stromkosten zu sparen.






ENTWICKELT, UM GEFAHREN ZU WERDEN

Es gibt viele Gründe dafür, dass der brandneue Mazda MX-30 erheblich mehr als nur ein Elektroauto ist. Das von ihm gebotene einzigartige Fahrgefühl ist das Ergebnis einer Mischung für Mazda spezifischen Technologien, die für exzellentes Ansprechverhalten, präzises Handling und hohes Sicherheitsniveau sorgen.

E-SKYACTIV-FAHRZEUGARCHITEKTUR

E-Skyactiv ist die Bezeichnung unserer neuen elektrischen Antriebstechnologie. Ihr Herzstück wird von einer Lithium-Ionen-Batterie und einem Elektromotor gebildet, die es dem Elektrofahrzeug ermöglichen, sich allein mit elektrischer Energie fortzubewegen.



MOTOR-PEDAL

Das Motor-Pedal verbindet ein gleichmäßiges Beschleunigen mit nahtlosen Übergängen zwischen Antriebs- und Bremsdrehmoment. Die gemeinsame Steuerung von Motor und Bremsen fördert eine effiziente Rückgewinnung kinetischer Energie. Dadurch genießen Sie in Ihrem Mazda jederzeit ein natürliches Fahrvergnügen.





E-GVC FAHRDYNAMIKREGELUNG

Die e-GVC Fahrdynamikregelung reagiert feinfühlig auf Lenkeingaben, kontrolliert präzise das Motordrehmoment und stellt dadurch ein angenehmes, ausgeglichenes Fahrverhalten sicher. Dies sorgt wiederum für eine deutlich bessere Stabilität beim Fahren auf kurvenreichen Straßen und auf rutschigem Untergrund.





SICHERHEIT

Der Mazda MX-30 bietet Ihnen höchste Sicherheitsstandards. Die Batterie ist durch feste Materialien geschützt und von einem starren Rahmen umgeben. Zusätzlich wurden um das gesamte elektrische System Sicherheitsfunktionen eingebaut, damit Sie Ihrem Fahrzeug vertrauen können. Immer und überall.

NOTABSCHALTUNG:

Eine weitere Sicherheitsfunktion bietet die Notabschaltung der elektrischen Komponenten. Bei einem Unfall wird diese sofort aktiviert, um alle Insassen zu schützen. Darüber hinaus sorgen Maßnahmen zum Abfangen von Schäden an Hochspannungskomponenten für das höchstmögliche Sicherheitsniveau.

SCHUTZGEHÄUSE

Um die Insassen vor jeglichem Kontakt mit Hochspannungskomponenten zu schützen, haben wir eine spezielle Abdeckung für das gesamte elektrische System entwickelt.

KÜHLSYSTEM

Die Hochspannungsbatterie befindet sich unter dem Fahrzeugboden, nimmt aber nur wenig Platz in Anspruch. Dafür sorgen die dichte Anordnung der Batteriemodule, die Kühlung mithilfe eines dünnenschichtigen Flüssigkeitskühlsystems sowie die Minimierung von Kabeln, die zwischen den Hochvoltkomponenten verlaufen.



VOLLSTÄNDIG VERBUNDEN

Im Innenraum des brandneuen Mazda MX-30 haben Sie die volle Kontrolle. Viele fahrzeugspezifische Infos wie Ladestand, Reichweite oder Lademanagement haben Sie ständig im Blick. Zusätzlich sind interessante Features verfügbar: Unter anderem können Sie die Route vom Handy zum Auto schicken oder vor Fahrtbeginn eine Klimatisierung bzw. Vorheizung des Innenraums vornehmen.

BLEIBEN SIE VERBUNDEN

Am Steuer des brandneuen Mazda MX-30 bleiben Sie sicher in Kontakt mit der Außenwelt und der Straße. Sie sind mit Ihrem Smartphone komplett mit dem Fahrzeug vernetzt. Nutzen Sie Mazda Connect sowie die MyMazda-App. Mit der mobilen MyMazda-App können Sie ganz einfach den Ladezustand und die Innentemperatur überprüfen. Eine zentrale Anzeige liefert Ihnen alle nötigen Fahrzeuginformationen klar und übersichtlich. Weitere Informationen können Sie mit einem Blick auf dem 8,8-Zoll-Display ablesen.



MYMAZDA-APP

Mit der MyMazda-App möchten wir Ihnen das Leben erleichtern und die Nutzung Ihres Elektrofahrzeugs so bequem wie möglich machen. Sie können auf Ihrem Mobiltelefon jederzeit Live-Informationen zu Ihrem Fahrzeug sehen. Haben Sie vergessen, das Ladekabel einzustecken? Die App informiert Sie darüber. Wollen Sie Ihr Fahrzeug aufladen oder lediglich die Einstellungen der Klimaautomatik ändern? All dies ist über die App möglich. Sie können außerdem jederzeit die Temperatur im Fahrzeug über die App regeln. Weitere Funktionen, wie die Suche nach Ladestationen auf der Karte, garantieren Ihnen, dass Sie die vollständige Kontrolle haben und Live-Informationen über Ihr Auto abrufen können, selbst wenn Sie nicht in der Nähe sind.



TOUCHSCREEN-BILDSCHIRM

Immer alles im Blick. Das Display auf der schwebenden Mittelkonsole zeigt das Bedienfeld für die Klimaautomatik an. Sie können die Innentemperatur, den Luftstrom und die Sitzheizung ganz bequem regeln. Die digitalen Anzeigen sorgen auch während der Fahrt dafür, dass Sie alle wesentlichen Informationen ständig im Blick haben.





MAZDA CONNECT

Die verbesserte Mazda Connect-Schnittstelle erweitert die Verbindungsmöglichkeiten zwischen Ihnen und Ihrem Fahrzeug. Das Mazda Connect überzeugt mit verbesserter Bild- und Tonqualität sowie mit einer freien Wortsuchfunktion. Eine Eingabe von Schlüsselwörtern reicht, um nach Zielen suchen zu können – all dies trägt zu einer sichereren und komfortableren Interaktion mit Ihrem Fahrzeug bei. Sie können auf alle außerhalb Ihres Fahrzeugs verfügbaren Informationen innerhalb von Sekunden zugreifen.

KOMFORT AUF DER GESAMTEN STRECKE

Wir haben Ihren brandneuen Mazda MX-30 mit einer Reihe von Funktionen ausgestattet, die zu mehr Komfort und Bequemlichkeit beitragen. Die Suche nach der nächstgelegenen Ladestation ist jetzt über das Navigationssystem möglich. Das schlüssellose Zugangssystem bietet Ihnen den nötigen Komfort beim Einsteigen. Mazda Apple CarPlay™ und Android Auto™ sorgen dafür, dass Sie Ihre Lieblingsmusik jederzeit hören können.





IHR BRANDNEUER MAZDA MX-30: VINTAGE

Der Mazda MX-30 ist ein vollausgestatteter Crossover SUV, welcher außerdem alle Vorzüge eines Elektrofahrzeuges aufweist. Ihre persönlichen Bedürfnisse stehen bei der Entwicklung der Mazda Modelle im Mittelpunkt. Alle Details und Funktionen haben den Zweck, die Freude am Fahren zu steigern. Das Premiumpaket „Vintage“ ist eine Kombination aus einem hochwertig verarbeiteten braunen Kunstleder mit nachtblauem Stoff und einem dunkleren Kork. Die 18-Zoll-Leichtmetallfelgen, die schwebende Mittelkonsole und das optimierte Bose-Soundsystem steigern die Gesamteleganz und den Komfort. Einzigartige Sicherheitssysteme – wie die zentral untergebrachte 8,8-Zoll-Farbdigitalanzeige oder das Navigationssystem – und die gut durchdachte Zusammenstellung von Sicherheitsmerkmalen sorgen bei jeder Fahrt für absolute Sicherheit und stärken das Vertrauen in Ihr Fahrzeug. Das Ergebnis ist ein intuitives Handling, das bei der Fahrt in jedem Augenblick Geist und Sinne belebt.



DER BRANDNEUE MAZDA MX-30

Wir stellen Ihnen den ersten vollelektrischen Mazda vor. Der Mazda MX-30 ist ein vollausgestatteter Crossover SUV, welcher außerdem alle Vorzüge eines Elektrofahrzeuges aufweist. Ihre persönlichen Bedürfnisse stehen bei der Entwicklung der Mazda Modelle im Mittelpunkt. Das einzigartige KODO-Design zeigt sich in allen Details und Funktionen – wie etwa den Freestyle-Türen und der freischwebenden Mittelkonsole. Aufgrund der einzigartigen Sicherheitsfunktionen wird ein ruhiges und sicheres Fahrgefühl vermittelt. Die Farbe Ihres neuen Mazda MX-30 ist das Erste, das alle Aufmerksamkeit auf sich ziehen wird. Klare Linienführung, moderne Schönheit und einzigartiger Glanz werden durch die patentierte Lackiertechnik „Takumi-Nuri“ betont. Erstmals ist auch eine 3-Ton-Lackierung erhältlich. Das schwarze Dach und die silberne oder dunkelmetallene A-D-Säule sorgen in Kombination mit der favorisierten Farbauswahl für eine außergewöhnliche Optik.

EINIGE HIGHLIGHTS:

DESIGN


- Freestyle-Türen
- Schwebende Mittelkonsole
- 18-Zoll-Leichtmetallfelgen

KOMFORT

- 7-Zoll-Touchscreen-Farbdisplay zur Steuerung der Klimaautomatik
- 8,8-Zoll-Entertainment-Farbdisplay mit Mazda Connect-System
- Sitzheizung vorn

TECHNOLOGIE

- Elektrische Antriebstechnologie e-Skyactiv
- Head-up-Farbdisplay
- i-Activsense-Sicherheitstechnologien



SIE KÖNNEN IHREN BRANDNEUEN MAZDA MX-30 NOCH BESSER AUSSTATTEN

Um Ihren Fahrkomfort und die Verbindung zu Ihrem Mazda weiter zu verbessern, können Sie Ihr Fahrzeug mit einer Reihe von zusätzlichen Optionen und Paketen ausstatten. Jedes einzelne Paket wurde dazu entwickelt, Ihren brandneuen Mazda MX-30 noch spezieller zu machen – damit er noch besser zu Ihnen passt.



ZUBEHÖR

Mit einer Reihe von facettenreichen Zubehörangeboten wie beleuchteten Einstiegsleisten, Dachgepäckträger und Außenapplikationen können Sie Ihren brandneuen Mazda MX-30 noch deutlicher nach Ihrem persönlichen Geschmack konfigurieren.

MEHR SICHERHEIT BEIM FAHREN

Von Ihrer Fahrposition über die Karosserie bis hin zur Konstruktion der Freestyle-Türen: Alles trägt zur Sicherheit von Fahrer und Beifahrer bei, damit Sie jede Sekunde, die Sie in Ihrem brandneuen Mazda MX-30 verbringen, vollstes Vertrauen zu Ihrem Fahrzeug haben können.



SICHERHEIT

Das einzigartige Handling des brandneuen Mazda MX-30 wird durch unsere nochmals verbesserte Palette an modernen Sicherheitsfunktionen, die wir i-Activsense-Technologie nennen, ergänzt. Dadurch stellen wir sicher, dass Sie entspannt fahren und sich auf das wirklich Wichtige konzentrieren können – den Fahrspaß. Die hervorragende Sicherheitsleistung erzielen wir durch eine feste Karosserie und durch Strukturen, die die Aufprallenergie effizient absorbieren. Gleichzeitig schützt das Batteriegehäuse vollständig vor Hochspannung.





STAUFOLGEASSISTENT MIT LENKUNTERSTÜTZUNG (CTS)

Im fließenden Verkehr beschleunigt und bremst das CTS automatisch. Der richtige Abstand zum vorausfahrenden Fahrzeug wird dadurch automatisch eingehalten. CTS ist zudem bei Lenkvorgängen unterstützend und hält Ihr Fahrzeug in der richtigen Spur.



QUERVERKEHRSWARNUNG VORN (FCTA)

Radarsensoren überwachen den linken und rechten vorderen diagonalen Bereich und stellen so sicher, dass das Fahren auf stark befahrenen Stadtstraßen ein Vergnügen bleibt. Sie bleiben zu jedem Zeitpunkt sicher und können sich auf die Freude am Fahren konzentrieren.



INTELLIGENTER BREMSASSISTENT (SBS)/ FUSSGÄNGERERKENNUNG (AEB)

Der Abstand zwischen Ihnen und dem vorausfahrenden Fahrzeug wird ständig überwacht. Durch unterstützendes Bremsen wird das Risiko von Kollisionen verringert. Zusätzliche Sicherheit für Fußgänger schafft das automatische Erkennungs- und Bremssystem.

SPURHALTEASSISTENT (LDWS)

Das System erkennt die Markierungen auf der Fahrbahnoberfläche und warnt Sie sofort bei unbeabsichtigtem Verlassen der Fahrspur. So bleiben Sie immer sicher – egal, wo Sie fahren und wie lange Sie schon unterwegs sind.



SPURWECHSELASSISTENT (BSM)

Der Spurwechselassistent erkennt Fahrzeuge, die sich von hinten oder von der angrenzenden Spur nähern, sodass Sie sicher die Spur wechseln können. Befindet sich ein Fahrzeug im toten Winkel, werden Sie automatisch gewarnt. Sie können sich somit auf den Bereich vor sich konzentrieren.





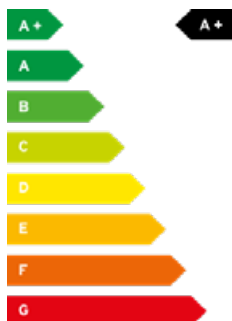
Wenden Sie sich an Ihren Mazda Partner vor Ort, um eine Probefahrt zu buchen, einen Beratungstermin zu vereinbaren oder weitere Einzelheiten zu Ihrem für Sie konfigurierten Mazda MX-30 zu erfahren.

NEHMEN SIE KONTAKT MIT UNS AUF

PROBEFAHRT BUCHEN

TECHNISCHE DATEN

| | |
|------------------------------|---|
| Batteriekapazität | 35,5 kWh |
| Radstand | 2655 mm |
| Fahrzeuglänge | 4395 mm |
| Fahrzeughöhe | 1565 mm |
| Fahrzeugbreite (mit Spiegel) | 1848 mm |
| Räder | 18-Zoll-Leichtmetallfelgen - Silber Hochglanz |
| Max. Leistung | 145 (107) PS (KW) |
| Max. Drehmoment | 270 / 0~3243 Nm/(U/min) |



Mazda Austria behält sich das Recht vor, im Zuge seiner stetigen Produktentwicklung technische Angaben und Ausstattungen zu ändern. Die in diesem Prospekt abgebildeten Muster für Farben und Polster können drucktechnisch bedingt vom tatsächlichen Aussehen abweichen. Wir empfehlen Ihnen, sich diesbezüglich bei Ihrem Mazda Partner zu informieren. Facebook, Twitter, iPod®, Stitcher™, aha™, Bose®, Twiddler®, Centerpoint®, Nd®, Surround-Stage® und AudioPilot® sind eingetragene Markennamen in den USA und in anderen Ländern. Verwendung mit freundlicher Genehmigung. Die Bluetooth®-Wortmarke und Logos sind eingetragene Marken der Bluetooth SIG, Inc. Jede Verwendung dieser Marken durch Mazda Austria GmbH erfolgt mit Genehmigung. Andere Warenzeichen und Marken sind Eigentum der jeweiligen Inhaber. Mazda Austria GmbH – August 2020 – ET-Nr. 2020 PR MX30

*36 Minuten Ladedauer beziehen sich auf eine Umgebungstemperatur von 20 °C.

Die Ladedauer ist von verschiedenen Bedingungen abhängig, z.B. vom Typ des Ladegeräts, dem Zustand der Batterie, der Ladelast, sowie von der Batterie- und Umgebungstemperatur. Bei kalten Bedingungen wirken sich sowohl die Batterie- als auch die Umgebungstemperatur auf die Ladedauer aus. In bestimmten Situationen kann es dadurch zu einer deutlichen Verlängerung kommen.





www.mazda.at