

SORGENFREI FAHREN


Ihr Mazda Partner bietet Ihnen optimale Sicherheit. Denn mit einer Mazda Neuwagen-Anschlussgarantie fahren Sie auch nach Ablauf der 3-jährigen Neuwagen-garantie noch zuverlässig geschützt vor unerwarteten Reparaturkosten - europaweit. Die Mazda Neuwagen-Anschlussgarantie können Sie während der Laufzeit der Mazda Neuwagen-garantie für bis zu zwei weitere Jahre bzw. bis zu einer Gesamtlauflistung von 150.000 km abschließen.

Der Abschluss der Garantievereinbarung ist für Ihren servicegepflegten Mazda im Rahmen der Herstellergarantie innerhalb der ersten 36 Monate/60.000 km Gesamtlauflistung ab Erstzulassung, möglich.

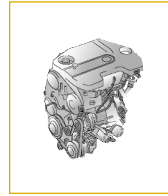
Aber das ist noch nicht alles! Während der Laufzeit der Mazda Neuwagen-Anschlussgarantie lässt sich diese um jeweils ein weiteres Jahr bis zum vollendeten 6. Jahr nach Beginn der Mazda Neuwagen-Garantie oder bis zu einer Gesamtlauflistung von 100.000 km verlängern.

Profitieren Sie von dieser Leistung:

- Umfassender Reparaturkostenschutz
- Liquiditätssicherung im Reparaturfall
- Europaweite Gültigkeit
- Hohe Planungssicherheit
- Wertsteigerung Ihres Fahrzeuges

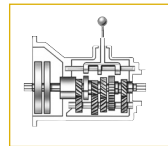


OPTIMALER GARANTIEUMFANG



Motor

Zylinderblock, Kurbelgehäuse, Zylinderkopf, Zylinderkopfdichtung, Gehäuse von Kreiskolbenmotoren, alle mit dem Ölkreislauf in Verbindung stehenden Innenteile, Zahnriemen mit Spannrolle, Ventilschaftabdichtungen, Wellendichtringe/Simmerringe, Ölkühler, Ölwanne, Öldruckschalter, Ölfiltergehäuse und Schwung-/Antriebs-scheibe mit Zahnkranz



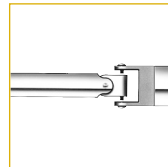
Schalt-/Automatikgetriebe

Getriebegehäuse, alle Innenteile einschließlich Drehmomentwandler und Steuergerät des Automatikgetriebes, Kupplungsglocke, Nehmer- und Geberzylinder, Zwischengetriebe, Wellendichtringe/Simmerringe, Führungs-/Nadellager, sofern bei einer Getriebereparatur erforderlich



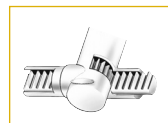
Achs-/Verteilergetriebe

Getriebegehäuse (Front-, Heck- und Allradantrieb) einschließlich aller Innenteile und Wellendichtringe/Simmerringe



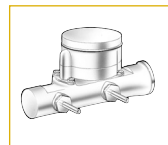
Kraftübertragungswellen

Kardanwellen, Achsantriebswellen, Antriebsgelenke, Radlager, Radnaben, Achswellenstümpfe, Befestigungsteile der Antriebswellen, Dichtungsmanschetten und von der Antriebsschlupfregelung (z.B. ASR, ASC, EDS, 4Matic): Drehzahlsensoren, elektronisches Steuergerät, Schalter, Hydraulikeinheit, Druckspeicher sowie Ladepumpe




Lenkung

Mechanisches oder hydraulisches Lenkgetriebe mit allen Innenteilen, Lenkspindel, Lenkzwischenwelle, Dichtungsmanschetten, Hydraulikpumpe mit allen Innenteilen, elektrischer Lenkhilfemotor und elektronische Bauteile




Bremsen

Hauptbremszylinder, Bremskraftverstärker, Hydropneumatik (Druckspeicher und Druckregler), Vakuumpumpe, Radbremszylinder der Trommelbremse, Bremskraftregler, Bremssattel, Bremskraftbegrenzer und vom ABS: elektronisches Steuergerät, Hydraulikeinheit sowie Drehzahlfühler



Kraftstoffanlage

Kraftstoffpumpe, Einspritzpumpe, elektronische Bauteile der Einspritzanlage (z.B. Steuergeräte, Luftmengen- und Massenmesser) sowie Turbolader



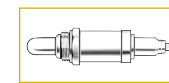
Elektrische Anlage

Lichtmaschine mit Regler, Anlasser, elektronische Bauteile der Zündanlage mit Zündkabel als Bestandteil derselben, elektrische Leitungen der elektronischen Einspritzanlage, elektronische Motorsteuerung, Zündspule, Vorglührelais, Kondensator und von der Bordelektrik: Zentralelektrikbox, Kombiinstrument (Schalttafeleinheit), Schaltelemente des Sicherungskastens, Bordcomputer, Steuergeräte des Bordsystems wie BCI, BSI, SAM etc. (ausgenommen jedoch Steuergeräte der Navigation, der Beleuchtungsanlage, des Fahrwerks, des Audiosystems und des Radarsystems), Scheibenwischermotor vorne und hinten, Scheinwerferwischermotor, Heizungs-/Zusatzlüftermotor sowie Hupe



Kühlsystem

Kühler, Heizungskühler, Thermostat, Wasserpumpe, Kühler für Automatikgetriebe, Visco-/Thermolüfter, Lüfterkupplung und Thermo-schalter



Abgasanlage

Lambda-Sonde, Hosenrohr und Befestigungsteile in Verbindung mit dem Ersatz der Lambda-Sonde




Sicherheitssysteme

Kontrollsystem für Airbag und Gurtstraffer



Klimaanlage

Kompressor, Verdampfer und Kondensator mit Lüfter



Komfortelektrik

Elektrische Fensterheber: Schalter, elektrische Motoren, Steuergeräte; Front- und Heckscheibenheizungselemente (ausgenommen Bruchschäden); elektrisches Schiebedach: Schalter, elektrische Motoren, Steuergeräte; Zentralverriegelung: Schalter, elektrische Motoren, Steuergeräte, Magnetspulen sowie Türschlösser

IHRE VORTEILE

SCHNELLE UND FLEXIBLE ABWICKLUNG

Im Inland lassen Sie einen Garantiefall einfach bei Ihrem Mazda Partner beheben. Alles Weitere wird dieser gerne für Sie erledigen - schnell und unkompliziert. Sollte Ihr Mazda Partner zu weit weg vom Schadenort sein - kein Problem! Sie melden den Garantiefall der 24-Stunden-Hotline der CarGarantie und können dann die Reparatur in jeder Mazda Vertragswerkstatt ausführen lassen - in ganz Europa.

WERTGEMÄSSE KOSTENERSTATTUNG

Die Mazda Neuwagen-Anschlussgarantie deckt bei garantierten Reparaturen die vollen Lohn- und Materialkosten, selbstverständlich auch dann, wenn Ihr Fahrzeug mehrfach Schäden erleidet.

CARGARANTIE: ERFAHRENER GARANTIEPARTNER

Die CG Car-Garantie Versicherungs-AG ist seit rund 40 Jahren Europas erfahrenster und führender Garantie-Spezialversicherer und -Provider. Fast alle namhaften Hersteller/Importeure und rund 19.000 qualifizierte Autohäuser aller Marken arbeiten mit CarGarantie.

Ihr Händler und CarGarantie sorgen für eine reibungslose und schnelle Abwicklung im Garantiefall.

MEHR WERT FÜR IHR AUTO

Der Mazda Garantie-Pass, den Sie beim Autokauf mit den Fahrzeugpapieren erhalten, ist ein Dokument mit echtem Nutzwert:

- Er verbrieft Ihren Garantieanspruch.
- Er beweist die regelmäßige Werkstattpflege Ihres Autos.
- Er ist bei einem Besitzerwechsel innerhalb der Garantiezeit übertragbar.



Vorteile, die sich beim Weiterverkauf Ihres Autos bezahlt machen!

Ihr Mazda Partner informiert Sie gerne:



DER SCHLÜSSEL ZUM FAHREN
DIE MAZDA NEUWAGEN-ANSCHLUSSGARANTIE